

CompanyWall business

BONITETNA OCENA

Datum izdavanja: 29. 3. 2022

CITY INVEST DOO BEOGRAD

BONITETNA OCENA



A+

OPŠTE INFORMACIJE

- VLASNIČKA STRUKTURA
- POSLOVNI SAŽETAK

FINANSIJSKI PODACI

- BONITETNA OCENA
- RAČUNI I BLOKADE
- BILANS STANJA • BILANS USPEHA
- DUGOVANJA / MENICE I ZALOGE

DODATNE INFORMACIJE

- IZVOZ • NEKRETNINE I IMOVINA
- KONKURENTSKE FIRME

STANJE FIRME

AKTIVAN

CompanyWall
business

Izdavač: CompanyWall d.o.o.,
Makenzijeva 53, 11000 Beograd

www.companywall.rs



OPŠTE INFORMACIJE

• Vlasnička struktura

Osnovni podaci**Dugi naziv:**

PRIVREDNO DRUŠTVO ZA INVESTIRANJE PROJEKTOVANJE I IZGRADNJU CITY INVEST DOO BEOGRAD - SAVSKI VENAC

PIB:

104993460

Matični broj

20286296

Broj zaposlenih:

2

Delatnost:

4120 - Izgradnja stambenih i nestambenih zgrada

**Adresa: Makenzijeva 53,
11050 Beograd**

SVETOZARA RADIĆA 4

MestoSedista

Beograd (Savski Venac)

Datum osnivanja

3. 5. 2007

Ključne osobe**Zastupnici:**

Vladimir Petrović

Vlasnici:

Milan Pavlić, Vladimir Petrović

Nadzornici:**Prokuristi:**

Milan Pavlić

OPŠTE INFORMACIJE

• POSLOVNI SAŽETAK

Računi

Nije u blokadi

Poreski dug

Nema poreskog duga

Arhiva sudskih objava

Nije u postupku

Veličina preduzeća

Mikro

Reg. telo**Pravni oblik**

Društvo sa ograničenom odgovornošću

Osnovni kapital

2089854.3

IBAN

340-0000011000505-46, 340-0000013002415-71, 340-0000010012558-52

Trenutno stanje računa

Aktivan

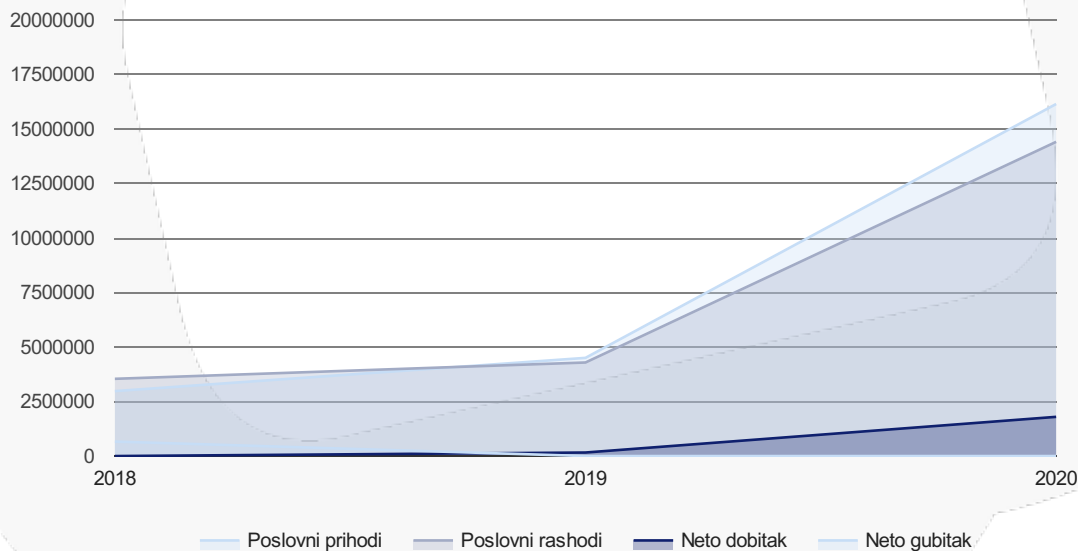
Ukupan broj dana u blokadi

0

FINANSIJSKI PODACI

• FINANSIJSKI PODACI

GRAFIČKI PRIKAZ



2018

2019

2020

Ukupni prihodi	2.977.000,00	4.503.000,00	16.271.000,00
Ukupni rashodi	3.619.000,00	4.302.000,00	14.434.000,00
Rezultat poslovanja	- 664.000,00	162.000,00	1.797.000,00
Kapital	5.128.000,00	5.290.000,00	7.087.000,00
Obrtna imovina	26.258.000,00	26.551.000,00	19.194.000,00
Kratkoročne obaveze	33.291.000,00	33.217.000,00	23.769.000,00
Dugoročne obaveze	0,00	0,00	0,00
Potraživanja po osnovu prodaje	0,00	0,00	100.000,00
Racio tekuće likvidnosti	0,79	0,80	0,81
Broj zaposlenih	2,00	2,00	2,00
Prosečna bruto plata po zaposlenom	57.333,33	58.541,67	62.500,00

FINANSIJSKI PODACI

• Bonitetna ocena

Bonitetne ocene su neophodan ekonomski instrument koji se primenjuje u savremenom poslovnom svetu i koriste se kao **verodostojna provera celokupnog poslovanja jednog privrednog subjekta**. Omogucavaju brže i jednostavnije donošenje poslovnih odluka pri izboru poslovnog partnera, analize konkurencije i procene rizika. **Predstavljaju podršku u postupku finansijske analize pojedinacnog poslovnog društva.**

Bonitetna ocena je skup jasno standardizovanih i objekizovanih podataka koji obuhvataju celokupno poslovanje privrednog subjekta. Utvrđuje se na osnovu posebne metodologije koja obuhvata finansijsku i ekonomsku analizu poslovanja u prethodnoj godini, ustanovljenu po ugledu na najveće svetske bonitetne kuće.

U bonitetnoj kuci **Companywall business** bonitetna ocena predstavlja **kombinaciju staticne i dinamicne ocene**. Staticna ocena se utvrđuje na osnovu pokazatelja uspešnosti i likvidnosti iz godišnjeg izveštaja. Dinamicna ocena predstavlja promenljivu vrednost koju modifikuju varijabilni faktori, kao što su:

- Vremenski period koji je subjekt proveo u blokadi
- Broj i ishod sudskih postupaka u kojima subjekt učestvuje
- Porezna i druga dugovanja
- Glavna i sporedna delatnost
- Likvidnost

BONITETNA OCENA

A+**A+**

Firma koja je zaslužila bonitetnu ocenu A+ je ona koja ne pokazuje nikakve znakove za rizično poslovanje u budućnosti.

S takvim preduzećem ostale firme mogu kvalitetno i uspešno da sarađuju, a uspešno poslovanje će se nastaviti i u budućnosti.

Nešto slabija ocena je ovim firmama dodeljena zbog poslovanja u prošlosti, ili kada je reč o mladoj firmi, ipak ona je sada pouzdan poslovni partner.

FINANSIJSKI PODACI
• BILANS STANJA

	2018	2019	2020	Index
Upisani a neplaćeni kapital	0,00	0,00	0,00	0,00
Stalna imovina	12.214.000,00	12.049.000,00	11.737.000,00	0,97
Nematerijalna imovina	0,00	0,00	0,00	0,00
Ulaganja u razvoj	0,00	0,00	0,00	0,00
Koncesije, patenti, licence, robne i uslužne marke, softver i ostala prava	0,00	0,00	0,00	0,00
Gudvil	0,00	0,00	0,00	0,00
Ostala nematerijalna imovina	0,00	0,00	0,00	0,00
Nematerijalna imovina u pripremi	0,00	0,00	0,00	0,00
Avansi za nematerijalnu imovinu	0,00	0,00	0,00	0,00
Nekretnine, postrojenja i oprema	12.214.000,00	12.049.000,00	11.737.000,00	0,97
Zemljište	0,00	0,00	0,00	0,00
Građevinski objekti	0,00	0,00	0,00	0,00
Postrojenja i oprema	0,00	0,00	0,00	0,00
Investicione nekretnine	0,00	0,00	0,00	0,00
Ostale nekretnine, postrojenja i oprema	0,00	0,00	0,00	0,00
Nekretnine, postrojenja i oprema u pripremi	0,00	0,00	0,00	0,00
Ulaganja na tuđim nekretninama, postrojenjima i opremi	0,00	0,00	0,00	0,00
Avansi za nekretnine, postrojenja i opremu	0,00	0,00	0,00	0,00
Biološka sredstva	0,00	0,00	0,00	0,00
Šume i višegodišnji zasadi	0,00	0,00	0,00	0,00
Osnovno stado	0,00	0,00	0,00	0,00
Biološka sredstva u pripremi	0,00	0,00	0,00	0,00
Avansi za biološka sredstva	0,00	0,00	0,00	0,00
Dugoročni finansijski plasmani	0,00	0,00	0,00	0,00
Učešća u kapitalu zavisnih pravnih lica	0,00	0,00	0,00	0,00
Učešća u kapitalu pridruženih pravnih lica i zajedničkim poduhvatima	0,00	0,00	0,00	0,00
Učešća u kapitalu ostalih pravnih lica i druge hartije od vrednosti raspoložive za prodaju	0,00	0,00	0,00	0,00
Dugoročni plasmani matičnim i zavisnim pravnim licima	0,00	0,00	0,00	0,00
Dugoročni plasmani ostalim povezanim pravnim licima	0,00	0,00	0,00	0,00
Dugoročni plasmani u zemlji	0,00	0,00	0,00	0,00

FINANSIJSKI PODACI
• BILANS STANJA

	2018	2019	2020	Index
Dugoročni plasmani u inostranstvu	0,00	0,00	0,00	0,00
Hartije od vrednosti koje se drže do dospeća	0,00	0,00	0,00	0,00
Ostali dugoročni finansijski plasmani	0,00	0,00	0,00	0,00
Dugoročna potraživanja	0,00	0,00	0,00	0,00
Potraživanja od matičnog i zavisnih pravnih lica	0,00	0,00	0,00	0,00
Potraživanja od ostalih povezanih lica	0,00	0,00	0,00	0,00
Potraživanja po osnovu prodaje na robni kredit	0,00	0,00	0,00	0,00
Potraživanje za prodaju po ugovorima o finansijskom lizingu	0,00	0,00	0,00	0,00
Potraživanja po osnovu jemstva	0,00	0,00	0,00	0,00
Sporna i sumnjiva potraživanja	0,00	0,00	0,00	0,00
Ostala dugoročna potraživanja	0,00	0,00	0,00	0,00
Odložena poreska sredstva	0,00	0,00	0,00	0,00
Obrtna imovina	26.258.000,00	26.551.000,00	19.194.000,00	0,72
Zalihe	24.311.000,00	24.305.000,00	15.840.000,00	0,65
Materijal, rezervni delovi, alat i sitan inventar	0,00	0,00	0,00	0,00
Nedovršena proizvodnja i nedovršene usluge	0,00	0,00	0,00	0,00
Gotovi proizvodi	0,00	0,00	0,00	0,00
Roba	0,00	0,00	0,00	0,00
Stalna sredstva namenjena prodaji	0,00	0,00	0,00	0,00
Plaćeni avansi za zalihe i usluge	0,00	0,00	0,00	0,00
Potraživanja po osnovu prodaje	0,00	0,00	100.000,00	0,00
Kupci u zemlji - matična i zavisna pravna lica	0,00	0,00	0,00	0,00
Kupci u inostranstvu - matična i zavisna pravna lica	0,00	0,00	0,00	0,00
Kupci u zemlji - ostala povezana pravna lica	0,00	0,00	0,00	0,00
Kupci u inostranstvu - ostala povezana pravna lica	0,00	0,00	0,00	0,00
Kupci u zemlji	0,00	0,00	0,00	0,00
Kupci u inostranstvu	0,00	0,00	0,00	0,00
Ostala potraživanja po osnovu prodaje	0,00	0,00	0,00	0,00
Potraživanja iz specifičnih poslova	0,00	0,00	0,00	0,00
Druga potraživanja	162.000,00	0,00	0,00	0,00

FINANSIJSKI PODACI
• BILANS STANJA

	2018	2019	2020	Index
Finansijska sredstva koja se vrednuju po fer vrednosti kroz bilans uspeha	0,00	0,00	0,00	0,00
Kratkoročni finansijski plasmani	1.316.000,00	1.316.000,00	1.316.000,00	1,00
Kratkoročni krediti i plasmani - matična i zavisna pravna lica	0,00	0,00	0,00	0,00
Kratkoročni krediti i plasmani - ostala povezana pravna lica	0,00	0,00	0,00	0,00
Kratkoročni krediti i zajmovi u zemlji	0,00	0,00	0,00	0,00
Kratkoročni krediti i zajmovi u inostranstvu	0,00	0,00	0,00	0,00
Ostali kratkoročni finansijski plasmani	0,00	0,00	0,00	0,00
Gotovinski ekvivalenti i gotovina	464.000,00	827.000,00	1.908.000,00	2,31
Porez na dodatu vrednost	0,00	97.000,00	25.000,00	0,26
Aktivna vremenska razgraničenja	5.000,00	6.000,00	5.000,00	0,83
Ukupna aktiva = poslovna imovina	38.472.000,00	38.600.000,00	30.931.000,00	0,80
Vanbilansna aktiva	0,00	0,00	0,00	0,00
Kapital	5.128.000,00	5.290.000,00	7.087.000,00	1,34
Osnovni kapital	2.090.000,00	2.090.000,00	2.090.000,00	1,00
Akcijski kapital	0,00	0,00	0,00	0,00
Udeli društava s ograničenom odgovornošću	0,00	0,00	0,00	0,00
Ulozi	0,00	0,00	0,00	0,00
Državni kapital	0,00	0,00	0,00	0,00
Društveni kapital	0,00	0,00	0,00	0,00
Zadružni udeli	0,00	0,00	0,00	0,00
Emisiona premija	0,00	0,00	0,00	0,00
Ostali osnovni kapital	0,00	0,00	0,00	0,00
Upisani a neplaćeni kapital	0,00	0,00	0,00	0,00
Otkupljene sopstvene akcije	0,00	0,00	0,00	0,00
Rezerve	0,00	0,00	0,00	0,00
Revalorizacione rezerve po osnovu revalorizacije nematerijalne imovine, nekretnina, postrojenja i opreme	0,00	0,00	0,00	0,00
Nerealizovani dobitci po osnovu hartija od vrednosti i drugih komponenti ostalog sveobuhvatnog rezultata	0,00	0,00	0,00	0,00
Nerealizovani gubici po osnovu hartija od vrednosti i drugih komponenti ostalog sveobuhvatnog rezultata	0,00	0,00	0,00	0,00
Neraspoređeni dobitak	3.702.000,00	3.200.000,00	4.997.000,00	1,56
Neraspoređeni dobitak ranijih godina	0,00	0,00	0,00	0,00

FINANSIJSKI PODACI
• BILANS STANJA

	2018	2019	2020	Index
Neraspoređeni dobitak tekuće godine	0,00	0,00	0,00	0,00
Učešće bez prava kontrole	0,00	0,00	0,00	0,00
Gubitak	664.000,00	0,00	0,00	0,00
Gubitak ranijih godina	0,00	0,00	0,00	0,00
Gubitak tekuće godine	0,00	0,00	0,00	0,00
Dugoročna rezervisanja i obaveze	0,00	0,00	0,00	0,00
Dugoročna rezervisanja	0,00	0,00	0,00	0,00
Rezervisanja za troškove u garantnom roku	0,00	0,00	0,00	0,00
Rezervisanja za troškove obnavljanja prirodnih bogatstava	0,00	0,00	0,00	0,00
Rezervisanja za troškove restrukturiranja	0,00	0,00	0,00	0,00
Rezervisanja za naknade i druge beneficije zaposlenih	0,00	0,00	0,00	0,00
Rezervisanja za troškove sudskih sporova	0,00	0,00	0,00	0,00
Ostala dugoročna rezervisanja	0,00	0,00	0,00	0,00
Dugoročne obaveze	0,00	0,00	0,00	0,00
Obaveze koje se mogu konvertovati u kapital	0,00	0,00	0,00	0,00
Obaveze prema matičnim i zavisnim pravnim licima	0,00	0,00	0,00	0,00
Obaveze prema ostalim povezanim pravnim licima	0,00	0,00	0,00	0,00
Obaveze po emitovanim hartijama od vrednosti u periodu dužem od godinu dana	0,00	0,00	0,00	0,00
Dugoročni krediti i zajmovi u zemlji	0,00	0,00	0,00	0,00
Dugoročni krediti i zajmovi u inostranstvu	0,00	0,00	0,00	0,00
Obaveze po osnovu finansijskog lizinga	0,00	0,00	0,00	0,00
Ostale dugoročne obaveze	0,00	0,00	0,00	0,00
Odložene poreske obaveze	53.000,00	93.000,00	75.000,00	0,81
Kratkoročne obaveze	33.291.000,00	33.217.000,00	23.769.000,00	0,72
Kratkoročne finansijske obaveze	16.898.000,00	15.718.000,00	14.468.000,00	0,92
Kratkoročni krediti od matičnih i zavisnih pravnih lica	0,00	0,00	0,00	0,00
Kratkoročni krediti od ostalih povezanih pravnih lica	0,00	0,00	0,00	0,00
Kratkoročni krediti i zajmovi u zemlji	0,00	0,00	0,00	0,00
Kratkoročni krediti i zajmovi u inostranstvu	0,00	0,00	0,00	0,00
Obaveze po osnovu stalnih sredstava i sredstava obustavljenog poslovanja namenjenih prodaji	0,00	0,00	0,00	0,00

FINANSIJSKI PODACI
• BILANS STANJA

	2018	2019	2020	Index
Ostale kratkoročne finansijske obaveze	0,00	0,00	0,00	0,00
Primljeni avansi, depoziti i kaucije	13.789.000,00	14.926.000,00	6.950.000,00	0,47
Obaveze iz poslovanja	2.299.000,00	2.418.000,00	2.075.000,00	0,86
Dobavljači - matična i zavisna pravna lica u zemlji	0,00	0,00	0,00	0,00
Dobavljači - matična i zavisna pravna lica u inostranstvu	0,00	0,00	0,00	0,00
Dobavljači - ostala povezana pravna lica u zemlji	0,00	0,00	0,00	0,00
Dobavljači - ostala povezana pravna lica u inostranstvu	0,00	0,00	0,00	0,00
Dobavljači u zemlji	0,00	0,00	0,00	0,00
Dobavljači u inostranstvu	0,00	0,00	0,00	0,00
Ostale obaveze iz poslovanja	0,00	0,00	0,00	0,00
Ostale kratkoročne obaveze	259.000,00	155.000,00	218.000,00	1,41
Obaveze po osnovu poreza na dodatu vrednost	46.000,00	0,00	0,00	0,00
Obaveze za ostale poreze, doprinose i druge dažbine	0,00	0,00	58.000,00	0,00
Pasivna vremenska razgraničenja	0,00	0,00	0,00	0,00
Gubitak iznad visine kapitala	0,00	0,00	0,00	0,00
Ukupna pasiva	38.472.000,00	38.600.000,00	30.931.000,00	0,80
Vanbilansna pasiva	0,00	0,00	0,00	0,00
Broj zaposlenih	2,00	2,00	2,00	1,00

FINANSIJSKI PODACI
• BILANS USPEHA

	2018	2019	2020	Index
Poslovni prihodi	2.976.000,00	4.500.000,00	16.135.000,00	3,59
Prihodi od prodaje robe	0,00	0,00	0,00	0,00
Prihodi od prodaje robe matičnim i zavisnim pravnim licima na domaćem tržištu	0,00	0,00	0,00	0,00
Prihodi od prodaje robe matičnim i zavisnim pravnim licima na inostranom tržištu	0,00	0,00	0,00	0,00
Prihodi od prodaje robe ostalim povezanim pravnim licima na domaćem tržištu	0,00	0,00	0,00	0,00
Prihodi od prodaje robe ostalim povezanim pravnim licima na inostranom tržištu	0,00	0,00	0,00	0,00
Prihodi od prodaje robe na domaćem tržištu	0,00	0,00	0,00	0,00
Prihodi od prodaje robe na inostranom tržištu	0,00	0,00	0,00	0,00
Neto dobit / gubitak	2.976.000,00	4.500.000,00	15.941.000,00	3,54
Prihodi od prodaje proizvoda i usluga matičnim i zavisnim pravnim licima na domaćem tržištu	0,00	0,00	0,00	0,00
Prihodi od prodaje proizvoda i usluga matičnim i zavisnim pravnim licima na inostranom tržištu	0,00	0,00	0,00	0,00
Prihodi od prodaje proizvoda i usluga ostalim povezanim pravnim licima na domaćem tržištu	0,00	0,00	0,00	0,00
Prihodi od prodaje proizvoda i usluga ostalim povezanim pravnim licima na inostranom tržištu	0,00	0,00	0,00	0,00
Prihodi od prodaje proizvoda i usluga na domaćem tržištu	0,00	0,00	0,00	0,00
Prihodi od prodaje gotovih proizvoda i usluga na inostranom tržištu	0,00	0,00	0,00	0,00
Prihodi od premija, subvencija, dotacija, donacija i sl.	0,00	0,00	194.000,00	0,00
Drugi poslovni prihodi	0,00	0,00	0,00	0,00
Poslovni rashodi	3.540.000,00	4.288.000,00	14.401.000,00	3,36
Nabavna vrednost prodate robe	0,00	0,00	0,00	0,00
Prihodi od aktiviranja učinaka i robe	0,00	0,00	0,00	0,00
Povećanje vrednosti zaliha nedovršenih i gotovih proizvoda i nedovršenih usluga	0,00	0,00	0,00	0,00
Smanjenje vrednosti zaliha nedovršenih i gotovih proizvoda i nedovršenih usluga	0,00	0,00	8.465.000,00	0,00
Troškovi materijala	68.000,00	82.000,00	178.000,00	2,17
Troškovi goriva i energije	515.000,00	445.000,00	422.000,00	0,95
Troškovi zarada, naknada zarada i ostali lični rashodi	1.376.000,00	1.405.000,00	1.500.000,00	1,07
Troškovi proizvodnih usluga	931.000,00	1.357.000,00	2.348.000,00	1,73
Troškovi amortizacije	168.000,00	165.000,00	312.000,00	1,89
Troškovi dugoročnih rezervisanja	0,00	0,00	0,00	0,00
Nematerijalni troškovi	482.000,00	834.000,00	1.176.000,00	1,41

FINANSIJSKI PODACI
• BILANS USPEHA

	2018	2019	2020	Index
Poslovni dobitak	0,00	212.000,00	1.734.000,00	8,18
Poslovni gubitak	564.000,00	0,00	0,00	0,00
Finansijski prihodi	1.000,00	3.000,00	8.000,00	2,67
Finansijski prihodi od povezanih lica i ostali finansijski prihodi	1.000,00	3.000,00	8.000,00	2,67
Finansijski prihodi od matičnih i zavisnih pravnih lica	0,00	0,00	0,00	0,00
Finansijski prihodi od ostalih povezanih pravnih lica	0,00	0,00	0,00	0,00
Prihodi od učešća u dobitku pridruženih pravnih lica i zajedničkih poduhvata	0,00	0,00	0,00	0,00
Ostali finansijski prihodi	0,00	0,00	0,00	0,00
Prihodi od kamata (od trećih lica)	0,00	0,00	0,00	0,00
Pozitivne kursne razlike i pozitivni efekti valutne klauzule (prema trećim licima)	0,00	0,00	0,00	0,00
Finansijski rashodi	71.000,00	6.000,00	4.000,00	0,67
Finansijski rashodi iz odnosa sa povezanim pravnim licima i ostali finansijski rashodi	3.000,00	6.000,00	2.000,00	0,33
Finansijski rashodi iz odnosa sa matičnim i zavisnim pravnim licima	0,00	0,00	0,00	0,00
Finansijski rashodi iz odnosa sa ostalim povezanim pravnim licima	0,00	0,00	0,00	0,00
Rashodi od učešća u gubitku pridruženih pravnih lica i zajedničkih poduhvata	0,00	0,00	0,00	0,00
Ostali finansijski rashodi	0,00	0,00	0,00	0,00
Rashodi kamata (prema trećim licima)	68.000,00	0,00	2.000,00	0,00
Negativne kursne razlike i negativni efekti valutne klauzule (prema trećim licima)	0,00	0,00	0,00	0,00
Dobitak iz finansiranja	0,00	0,00	4.000,00	0,00
Gubitak iz finansiranja	70.000,00	3.000,00	0,00	0,00
Prihodi od usklađivanja vrednosti ostale imovine koja se iskazuje po fer vrednosti kroz bilans uspeha	0,00	0,00	0,00	0,00
Rashodi od usklađivanja vrednosti ostale imovine koja se iskazuje po fer vrednosti kroz bilans uspeha	0,00	0,00	0,00	0,00
Ostali prihodi	0,00	0,00	128.000,00	0,00
Ostali rashodi	8.000,00	8.000,00	29.000,00	3,63
Dobitak iz redovnog poslovanja pre oporezivanja	0,00	201.000,00	1.837.000,00	9,14
Gubitak iz redovnog poslovanja pre oporezivanja	642.000,00	0,00	0,00	0,00
Neto dobitak poslovanja koje se obustavlja, efekti promene računovodstvene politike i ispravka grešaka iz ranijih perioda	0,00	0,00	0,00	0,00
Neto gubitak poslovanja koje se obustavlja, rashodi promene računovodstvene politike i ispravka grešaka iz ranijih perioda	0,00	0,00	0,00	0,00
Dobitak pre oporezivanja	0,00	201.000,00	1.837.000,00	9,14

FINANSIJSKI PODACI

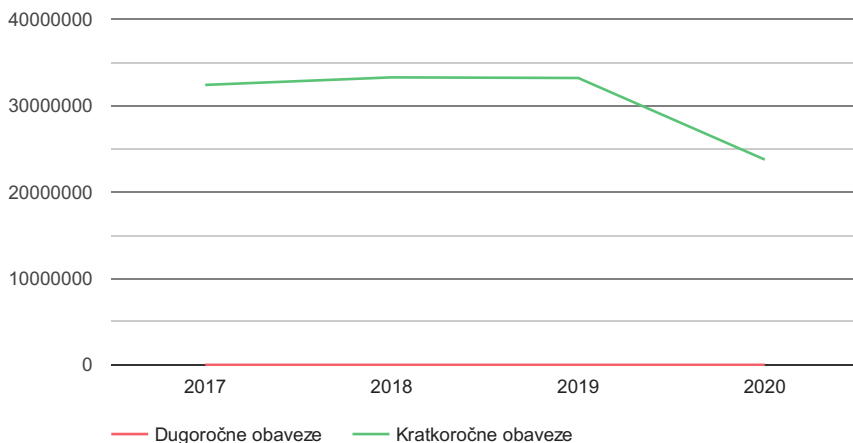
• BILANS USPEHA

	2018	2019	2020	Index
Gubitak pre oporezivanja	642.000,00	0,00	0,00	0,00
Poreski rashod perioda	0,00	0,00	58.000,00	0,00
Odloženi poreski rashodi perioda	22.000,00	39.000,00	0,00	0,00
Odloženi poreski prihodi perioda	0,00	0,00	18.000,00	0,00
Isplaćena lična primanja poslodavca	0,00	0,00	0,00	0,00
Neto dobitak	0,00	162.000,00	1.797.000,00	11,09
Neto gubitak	664.000,00	0,00	0,00	0,00
Neto dobitak koji pripada manjinskim ulagačima	0,00	0,00	0,00	0,00
Neto dobitak koji pripada većinskom vlasniku	0,00	0,00	0,00	0,00
Neto gubitak koji pripada manjinskim ulagačima	0,00	0,00	0,00	0,00
Neto gubitak koji pripada većinskom vlasniku	0,00	0,00	0,00	0,00
Osnovna zarada po akciji	0,00	0,00	0,00	0,00
Umanjena (razvodnjena) zarada po akciji	0,00	0,00	0,00	0,00
	0,00	0,00	0,00	0,00

FINANSIJSKI PODACI

• DUGOVANJA

GRAFIČKI PRIKAZ



Dugoročne obaveze

0,00

Kratkoročne obaveze

23.769.000,00

Ukupan broj lizinga

0

Datum zadnjeg lizinga

-

Datum otplate zadnjeg lizinga

-

• Menice i zaloge

Ukupan broj menica

1

Ukupan broj zaloga

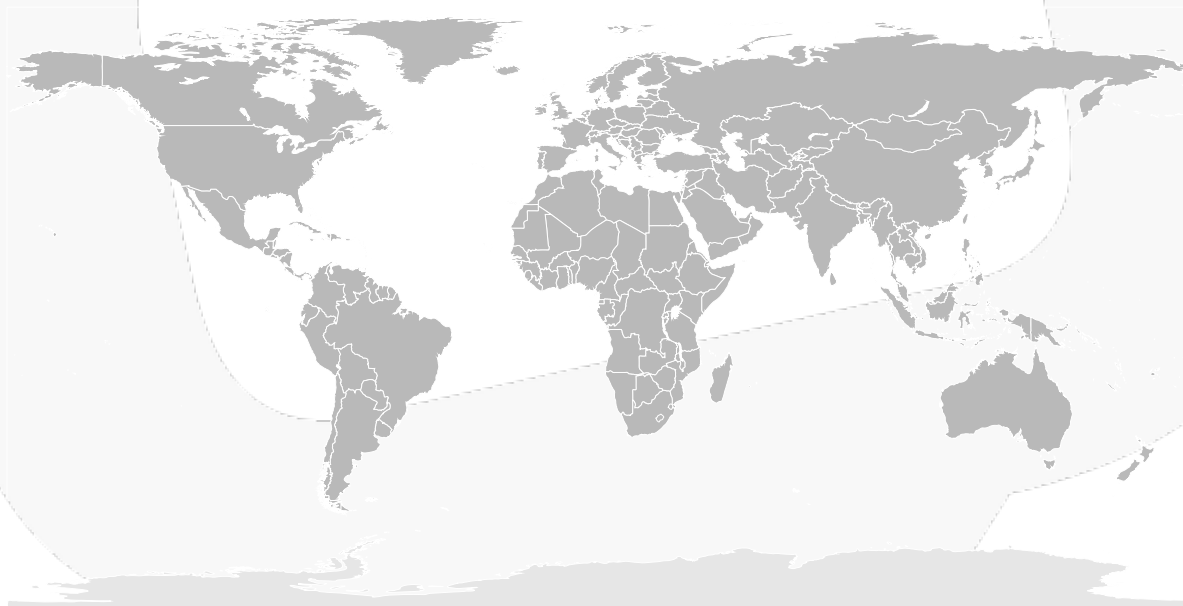
0

Serijski broj	Vrsta menice	Osnov izdavanja	Naziv	Izdavalac menice	Datum registracije
AB0230067	BLANKO	OSTALO	Erste Bank A.D.- Novi Sad	DUŽNIK	22.5.2015.

DODATNE INFORMACIJE

• Izvoz

Za ovu kompaniju nema podataka o izvoznim aktivnostima



• NEKRETNINE I IMOVINA

Stalna imovina

11.737.000,00

Obrtna imovina

19.194.000,00

Kapital

7.087.000,00

Kratkoročne obaveze

23.769.000,00

Dugoročne obaveze

0,00

DODATNE INFORMACIJE

• KONKURENTSKE FIRME

KONKURENTSKE FIRME

**BROJ FIRMI ISTE DELATNOSTI
SRBIJA**

9230

**BROJ FIRMI ISTE DELATNOSTI
REGIJA**

3100

Najuspešnije firme u okviru ove delatnosti

Ime	Status	PIB	Neto dobitak	Poslovni prihodi	Kapital
STRABAG d.o.o.	Aktivan	101328839	1.005.426.000,00	18.635.353.000,00	5.239.178.000,00
GRADINA DOO BEOGRAD	Aktivan	100013825	1.292.114.000,00	10.716.506.000,00	2.231.511.000,00
ENERGOPROJEKT VISOKOGRADNJA A.D. BEOGRAD	Aktivan	100001450	238.987.000,00	10.212.340.000,00	852.790.000,00
W.D. CONCORD WEST DOO	Aktivan	106772815	350.593.000,00	9.587.195.000,00	1.025.837.000,00
ENERGOGROUP DOO BEOGRAD	Aktivan	100834428	312.446.000,00	7.935.075.000,00	504.654.000,00

Kompanije koje posluju najlošije u okviru ove delatnosti

Ime	Status	PIB	Neto dobitak	Poslovni prihodi	Kapital
EUROPEAN REAL ESTATE DOO BEOGRAD - U STEČAJU	Aktivan	105835716	0,00	10.000,00	0,00
MOMENTUM NL 993 DOO BEOGRAD- ZVEZDARA	Aktivan	112257959	3.000,00	10.000,00	3.000,00
MILIĆ TOPALović PR TIM KONSTRUKTOR	Aktivan	110991568	0,00	11.000,00	105.000,00
MP ING 1973 DOO	Aktivan	111120763	0,00	12.000,00	0,00
VLADIMIR PETROVIĆ PR GRAĐEVINSKO PROIZVODNA RADNJA AUTOPERIONICA VLADAMONT-SP SMEDEREVSKA PALANKA	Aktivan	109529954	1.000,00	14.000,00	1.000,00

The logo for CompanyWall business is centered within a light gray speech bubble. The speech bubble has a rounded top and a pointed bottom, with a white interior. The text "CompanyWall" is in a bold, black, sans-serif font, with the letter 'o' in "Company" being red and containing a white speech bubble icon. Below "CompanyWall", the word "business" is written in a smaller, red, sans-serif font.

CompanyWall
business